

Практические задания для детей дошкольного возраста

***Развитие мелкой моторики рук, зрительного и
слухового внимания и памяти, мышления***

Тема: Мебель

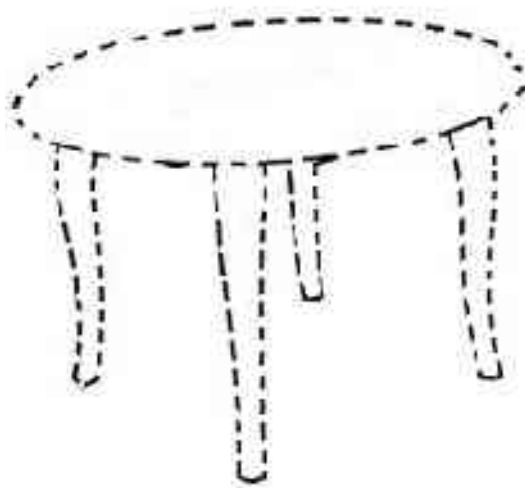
Учитель-логопед Богдашкина Лейла Азатовна

ДОУ № 66

Г. Липецк

1. Отгадай загадку:

Стоит Антошка
на четырех ножках.
На Антошке -
суп да ложки(стол).



Обведи стол по контуру. Раскрась его.

2. Отгадай загадку:


Я удобный, очень мягкий.
Вам не трудно угадать:
любят бабушки и внуки
посидеть и полежать (диван).



Раскрась диван красным карандашом.

3. Отгадай загадку:

Хоть у нас 4 ножки,
мы не мышки и не кошки.
Хоть мы все имеем спинки,
мы не овцы и не свинки.
Мы не кони, хоть на нас
вы садились много раз(стулья).



Сосчитай, сколько стульев нарисовано на картинке. Раскрась все стулья разными карандашами.

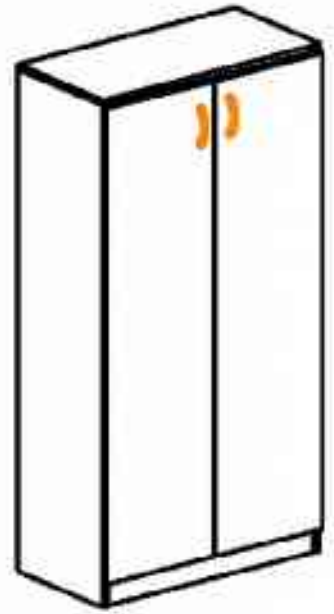

4. Найди 2 одинаковых стола. Соедини их прямой линией.




5. Сосчитай, сколько детей пришло в гости к Маше. Сосчитай, сколько стульев стоит около стола. Всем ли детям хватит стульев?



6. Раскрась сначала самый большой шкаф. Затем средний шкаф. А потом - самый маленький.



15. Сосчитай, сколько ножек у двух стульев вместе. Раскрась один стул коричневым карандашом, а другой стул – желтым карандашом.



16. Нарисуй скатерть для стола. В углах скатерти нарисуй квадратики, в центре – кружок. Раскрась квадратик и кружок красным карандашом, саму скатерть – желтым.

